

VOLEBNÉ PREFERENCIE / DÔVERYHODNOSŤ PREDSEDOV POLITICKÝCH STRÁN



SANEP

Stredisko analýz
a empirických prieskumov

OBSAH:

- **PANEL BOOK**
- **DEMOGRAFIA**
- **METODOLÓGIA**
- **KOMENTÁR**
- **VÝSLEDKY PRIESKUMU**
- **KONTAKTY**

DEMOGRAFIA

POHLAVIE

MUŽI	48,9%
ŽENY	51,1%
CELKOM	100%

NÁRODNOST

Slovenská	89,6%
Maďarská	8,1%
Iná	2,3%
CELKOM	100%

VELKOSŤ BYDLISKA

DO 2000	30,9%
2000-20000	33,4%
20000-100000	24,3%
100000 a VÍCE	11,4%
CELKOM	100%










VEK

18-29	15,6%
30-49	39,1%
50-69	31,1%
70+	14,2%
CELKOM	100%

VZDELANIE

základní + SŠ bez maturity	39,9%
SŠ s maturitou	37%
VŠ	23,1%
CELKOM	100%

ÚZEMNOSPRAVNE ČLENENIE

Prešovský		14,6%
Košický		13,2%
Nitiranský		12,3%
Žilinský		13,2%
Banskobystrický		12,1%
Bratislavský		13,9%
Trenčiansky		10,4%
Trnavský		10,3%
SR celkom		100%

METODOLÓGIA

TÉMA PRIESKUMU:	Volebné preferencie / Dôveryhodnosť predsedov politických strán
REALIZÁTOR:	SANEP s.r.o.
VÝBER RESPONDENTOV:	kvótny výber
TYP OTÁZOK:	Kvótnne, škálové
REPREZENTATÍVNOSŤ:	Obyvatelia Slovenskej republiky vo veku 18+ let. Reprezentatívna vzorka zodpovedá sociodemografickému rozloženie obyvateľov Slovenskej republiky podľa údajov Slovenského štatistického úradu.
VEĽKOSŤ VZORKY:	<p>Reprezentatívna vzorka obyvateľov SR: $N = 2.550$</p> <p><i>Exkluzívny internetový prieskum spoločnosti SANEP pre TA3 sa uskutočnil v dňoch 10. – 16. apríla 2025 na vybranej skupine 2.550 opýtaných, ktorí predstavujú reprezentatívnu vzorku obyvateľov SR vo veku 18 + rokov. Reprezentatívna vzorka bola vybraná metódou kvótného výberu a zodpovedá sociodemografickému rozloženiu obyvateľov SR podľa údajov Slovenského štatistického úradu. Štatistická chyba pri uvedenej skupine obyvateľov sa pohybuje v rozmedzí $\pm 1,5$ %. Kontrola danej vzorky sa vykonala triangulačnou dátovou metódou.</i></p> <p>Uvedené výsledky sú platné iba v danom okamihu zberu dát.</p>
TERMÍN ZBERU DÁT	10. - 16. apríla 2025
POUŽITÁ METODIKA PRIESKUMU:	internetový – CAWI
POUŽITÉ KVÓTY:	vek, pohlavie, bydlisko, vzdelanie, národnosť
ŠTATISTICKÁ ODCHÝLKA:	$\pm 1,5\%$
KONTROLA VZORKY:	triangulačná dátová metóda



V PRVEJ POLOVICI APRÍLA BY VOĽBY VYHRALA STRANA SMER. NAJDÔVERYHODNEJŠÍM PREDSEDOU POLITICKÝCH STRÁN JE ROBERT FICO

Podľa aktuálneho exkluzívneho prieskumu spoločnosti SANEP pre televíziu TA3 z prvej polovice apríla si prvenstvo drží strana SMER - sociálna demokracia, za ňou by nasledovala strana Progresívne Slovensko. Na treťom mieste by skončila strana HLAS - SD, ktoré sa po dlhšej dobe podarilo zastaviť odliv voličov a zaznamenala mierny nárast. Nárast podpory zaznamenali takisto Republika aj hnutie Slovensko. Do poslaneckých lavíc by v prvej polovici apríla zasadli členovia siedmich politických strán.

Ak by sa voľby do parlamentu konali v čase konania tohoto prieskumu, tak by sa 12,9 % opýtaných nevedelo rozhodnúť, ktorú stranu voliť. Ďalších 19,3 % deklarovalo, že by voliť nešli. Rozhodnutých by bolo 67,8 % oprávnených voličov a svoje hlasy by rozdelili nasledovne.

Parlamentné voľby by v prvej polovici apríla vyhral SMER-SD so ziskom 21,6 percent hlasov, čím si táto strana oproti minulému mesiacu pohoršila o 1,5 percenta voličských hlasov. V prípade, že by sa voliči, ktorí teraz zvažujú voľbu SMERu až ako svoju druhú možnosť, nakoniec predsa len rozhodli dať svoj hlas práve strane Roberta Fica, potom by SMER mohol vo voľbách získať až 25 percent voličských hlasov.

Druhé miesto by teraz obsadila strana Progresívne Slovensko na čele s jej predsedom Michalom Šimečkom so ziskom 20,8 percenta a strana si tak oproti minulému mesiacu pohoršila o 1,4 percent voličskej priazne. Počas dvoch mesiacov stratila táto strana priazeň takmer 2 % voličov, ktorí z veľkej časti dávajú teraz svoj hlas hnutiu Slovensko. Volebný potenciál strany Progresívne Slovensko sa v súčasnej dobe pohybuje okolo 23 percent.

Strana HLAS - SD na čele s jej predsedom Matušom Šutkajom Eškotom by teraz skončila na treťom mieste so ziskom 10,5 percenta. Po dlhšej dobe se tak strane HLAS – SD podarilo zastaviť odliv voličov a strana si oproti minulému mesiacu polepšila o 0,6 percenta voličských hlasov. Volebný potenciál HLASu sa pohybuje okolo 13 percent.

KOMENTÁR - POKRAČOVANIE

Štvrtá by teraz skončila KDH so ziskom 8,1 percenta. Piatou stranou, ktorá by sa v súčasnej dobe dostala do Národnej rady SK, je strana Republika so ziskom 7,7 percent, nasledovaná hnutím Slovensko so ziskom 7,1 percent. Siedmou stranou, ktorá by sa do parlamentu dostala, je strana SaS, ktorá by získala 6,7 percenta. Žiadna iná politická strana by sa teraz to parlamentu nedostala.

Pred bránami parlamentu by v prvej polovici apríla zostali Demokrati (4,5 %), Aliancia-Szövetség (4,2 %). Potrebných päť percent by ďalej nezískala vládna strana SNS (3,7 %) ani strana Sme rodina (2,8 %).

Ako ďalej vyplýva z prieskumu agentúry SANEP, viac ako dve tretiny oslovených sú si istí stranou, ktorej by, ak by sa teraz konali voľby, odovzdali svoj hlas. Váhajúcich je v súčasnej dobe takmer osmina ľudí.

V prepočte na kreslá v parlamente by podľa aktuálneho prieskumu volebných preferencií SANEP získala strana SMER-SD 39 mandátov, Progresívne Slovensko 38 mandátov a HLAS-SD 19 mandátov. KDH by v Národnej rade SR mala teraz 15 poslancov, Republika 14 a hnutie Slovensko 13 poslancov a dvanásť poslancov by mala strana SaS.

Uvedený exkluzívny prieskum spoločnosti SANEP pre televíziu TA3 bol uskutočnený v dňoch 10. – 16. apríla 2025. Zber dát sa realizoval pomocou techniky CAWI na vybranej skupine v súhrne 2.550 opýtaných, ktorí predstavujú reprezentatívnu vzorku obyvateľov Slovenskej republiky vo veku 18+ rokov.

Štatistická chyba u uvedenej skupiny obyvateľov sa pohybuje v rozmedzí $\pm 1,5\%$. Aktuálny prieskum vychádza iba z hlasov 67,8 % respondentov, ktorí predstavujú vzorku rozhodnutých voličov. Všetky uvedené výsledky a modely sú platné iba v daný okamih zberu dát.

KOMENTÁR - POKRAČOVANIE

DÔVERYHODNOSŤ PREDSEDOV POLITICKÝCH STRÁN

Prieskum spoločnosti SANEP sa tiež zamerlal na dôveryhodnosť predsedov politických strán. Najdôveryhodnejším predsedom je podľa aktuálneho prieskumu súčasný premiér a predseda strany SMER - SD Robert Fico. Dôveruje mu 39 percent opýtaných, nedôveruje 49 percent voličov.

Lídrovi strany Progresívne Slovensko Michalovi Šimečkovi by teraz vyjadrilo dôveru 37 percent a nedôveru 51 percent respondentov.

Tretiu priečku by teraz obsadil predseda strany HLAS - SD a minister vnútra Matúš Šutaj Eštok s dôverou 31 percent a nedôverou 52 percent.

Predsedu HLASu nasleduje predseda KDĽ Milan Majerský, ktorému dôveruje 30 a nedôveruje 48 percent opýtaných.

Dvadsaťpäťpercentnú dôveru opýtaných má v prvej polovici apríla predseda hnutia Republika Milan Uhrík, nedôveruje mu 51 percent voličov.

Dôveru 24 percent opýtaných má teraz predseda strany Sloboda a Solidarita (SaS) Branislav Gröhling, nedôveruje mu 51 percent opýtaných.

Pätnásťpercentnú dôveru má predseda hnutie Slovensko Igor Matovič, nedôveruje mu 67 percent opýtaných.

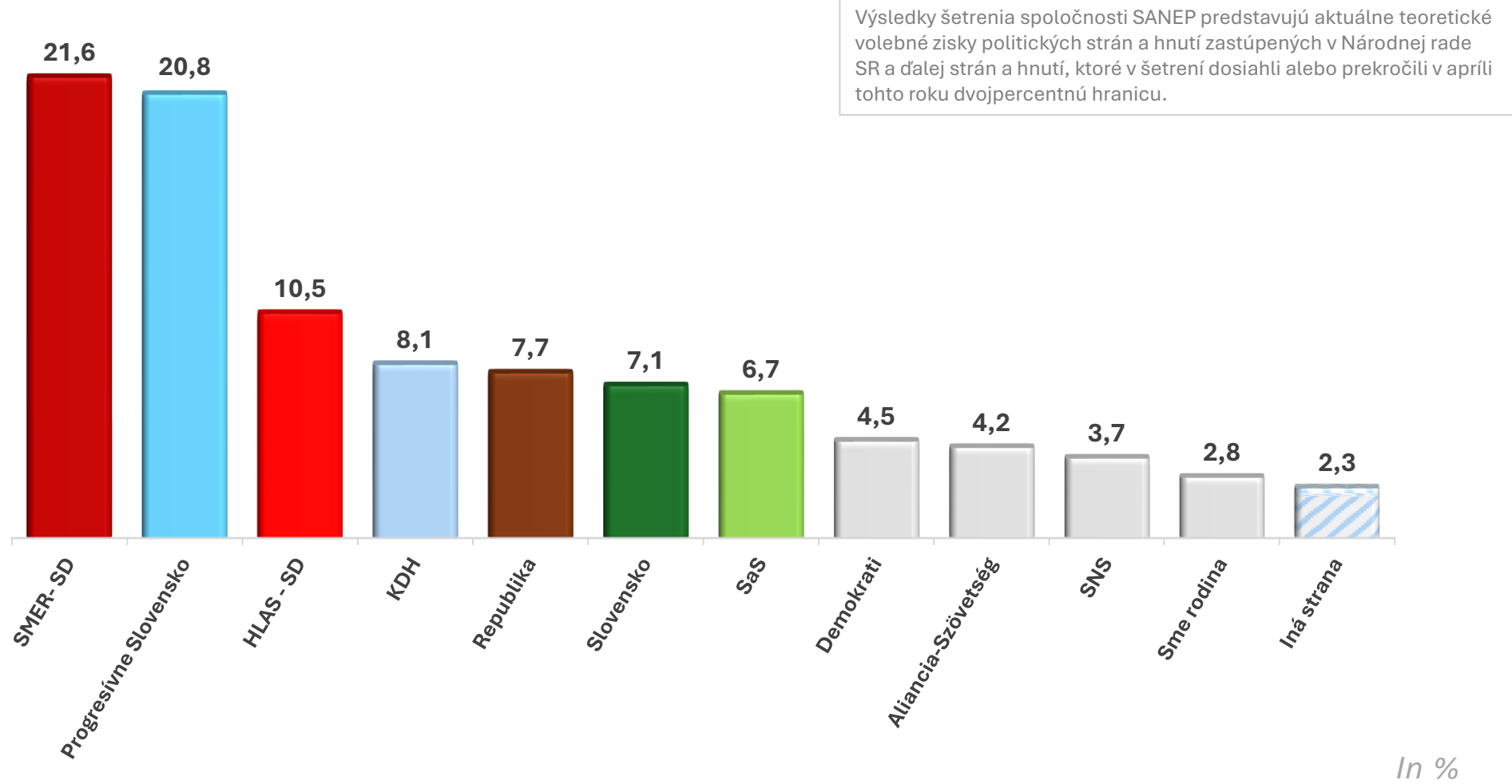
Predsedovi vládnej strany SNS Andreji Dankovi teraz dôveruje 10 percent, nedôveruje 75 percent opýtaných.

Rovnakú desaťpercentnú dôveru ako Danko má v súčasnej dobe šéf Sme rodina Boris Kollár, nedôveruje mu 70 percent opýtaných.

Dôvere 9 percent sa v súčasnej dobe teší predseda strany Aliancia - Szövetség László Gubík, nedôveruje mu 60 percent opýtaných.

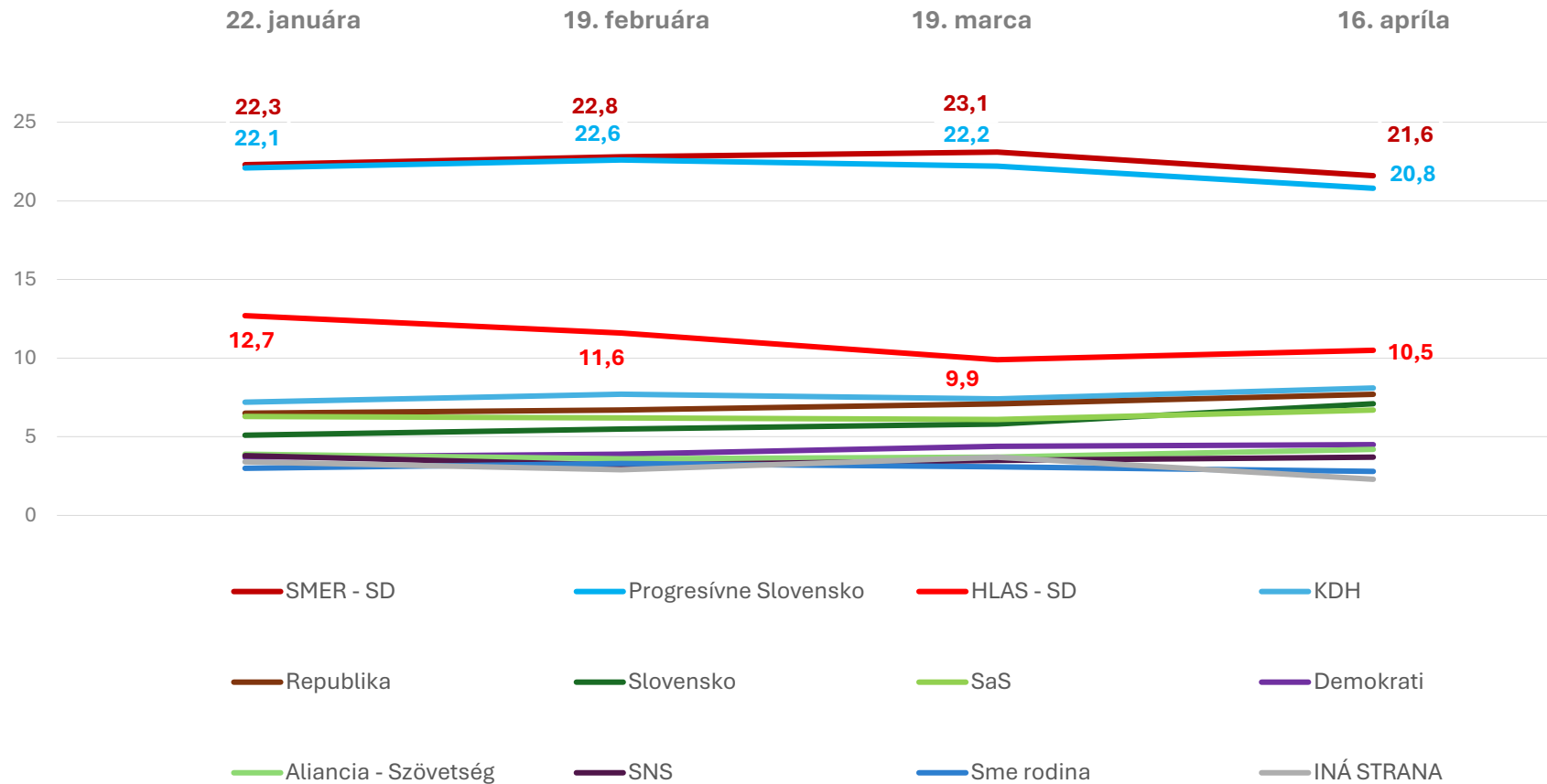
Najmenšiu sedempercentnú dôveru má v prvej polovici apríla predseda Demokratov Jaroslav Naď. Naďovi nedôveruje 77 percent voličov.

Volebné preferencie politických strán (16. apríla 2025)



N = 2.550

Vývoj volebných preferencií (16. apríla 2025)

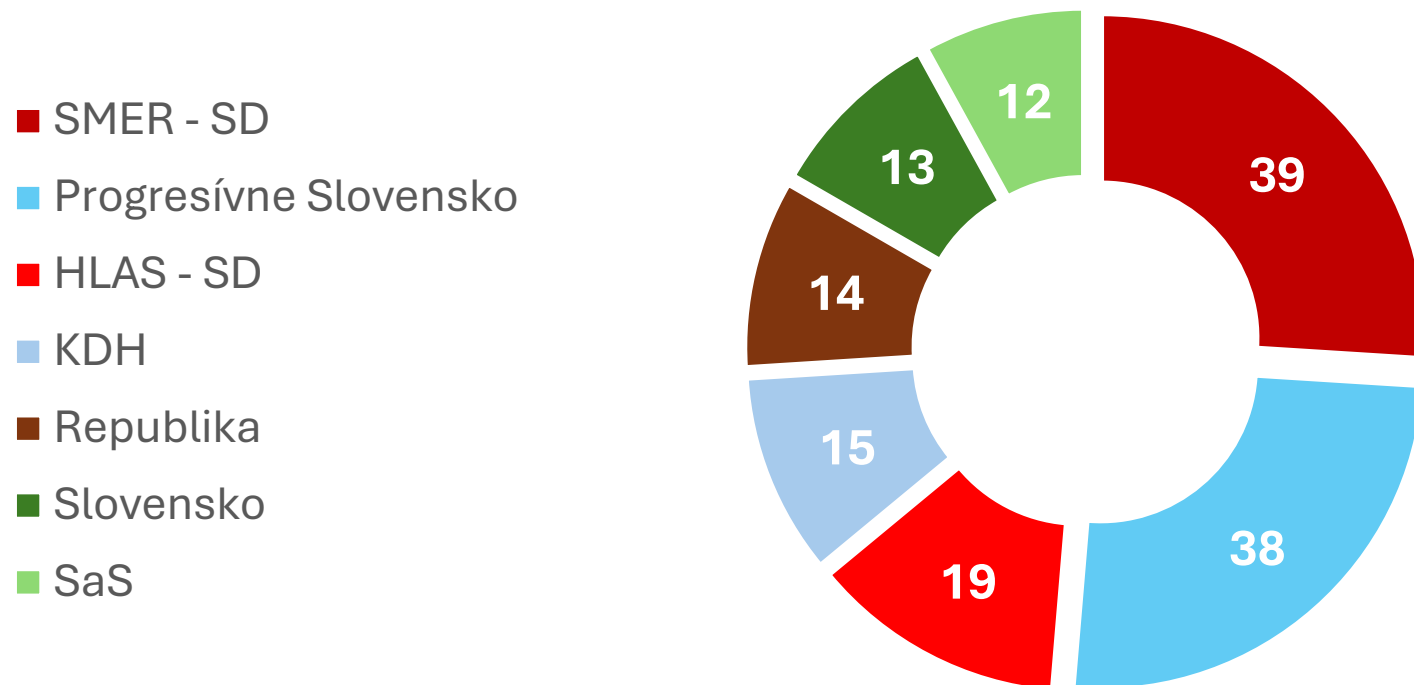


In %

N = 2.550

Rozloženie mandátov

(16. apríla 2025)

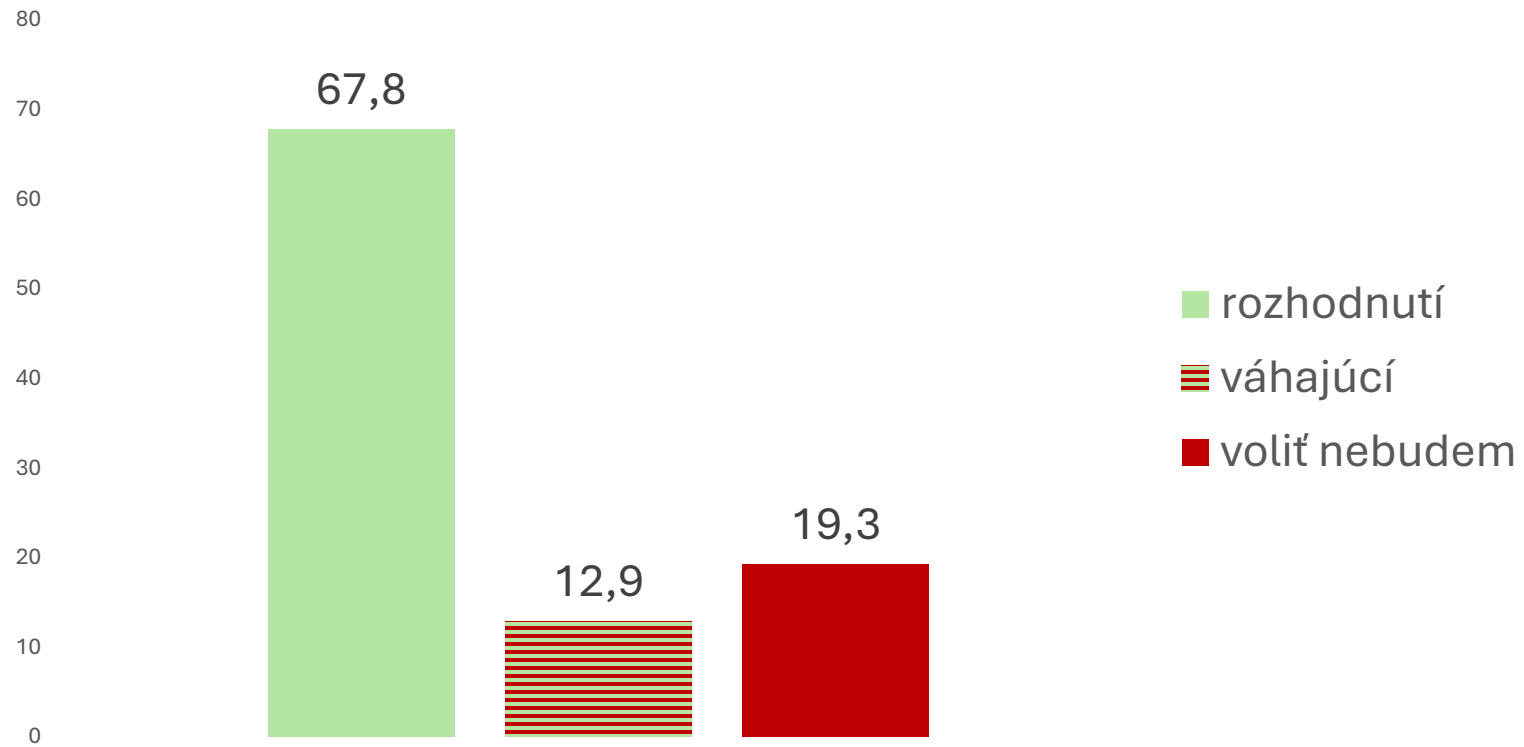


In %

N = 2.550

Volebná účasť

(16. apríla 2025)

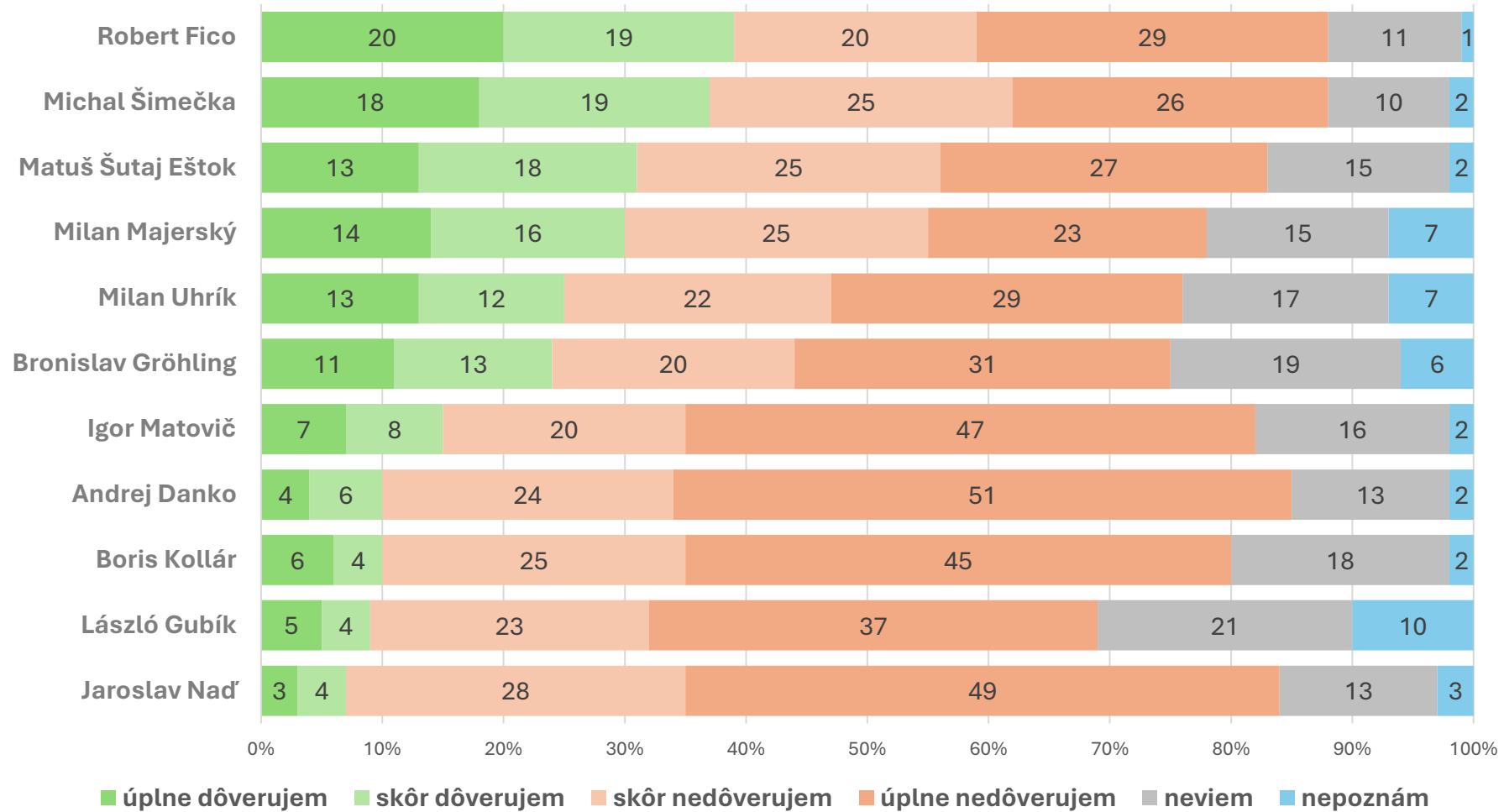


In %

N = 2.550

Dôveryhodnosť predsedov politických strán

(16. apríla 2025)

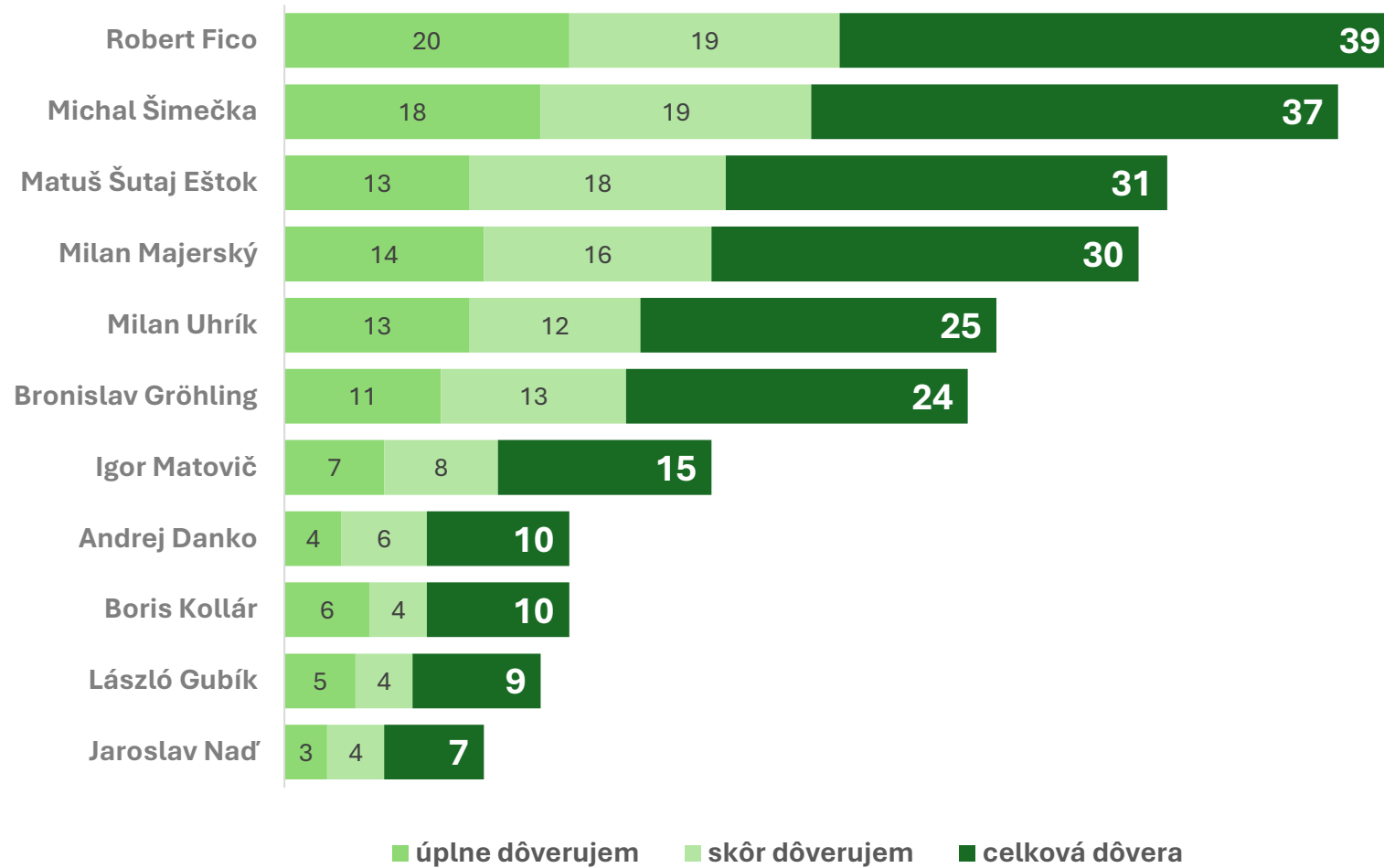


In %

N = 2.550

Dôveryhodnosť predsedov politických strán / CELKOVÁ DÔVERA

(16. apríla 2025)



In %

N = 2.550



- *Uvedený exkluzívny prieskum spoločnosti SANEP pre televíziu TA3 bol uskutočnený v dňoch 10. – 16. apríla 2025 metódou CAWI na vybranej skupine 2.550 opýtaných, ktorí predstavujú reprezentatívnu vzorku obyvateľov Slovenskej republiky vo veku 18+ rokov.*
- *Reprezentatívna vzorka bola vybraná metódou kvótného výberu a zodpovedá sociodemografickému rozloženiu obyvateľov Slovenskej republiky podľa údajov Štatistického úradu Slovenskej republiky.*
- *Kontrola danej vzorky bola vykonaná triangulačnou dátovou metódou.*
- *Štatistická chyba u uvedenej skupiny obyvateľov sa pohybuje v rozmedzí $\pm 1,5$ %.*
- *Aktuálny prieskum vychádza iba z hlasov 67,8 % respondentov, ktorí predstavujú vzorku rozhodnutých obyvateľov Slovenskej republiky.*
- *Všetky uvedené výsledky a modely sú platné iba v daný okamih zberu dát.*

Kontakty SANEP

SANEP s.r.o.

Cimburkova 258/21

Praha 3, Žižkov

PSC 130 00

e-mail: info@sanep.cz

 **SANEP** je členem mezinárodní asociace výzkumných agentur

 **insights**
ASSOCIATION

 **GDQ** GLOBAL DATA QUALITY